




Hot Weather Pet Safety Tips

Never Leave Your Pet in the Car

Never leave your pet alone in a vehicle, even with the windows cracked; it only takes a few minutes for the temperature inside to reach 160 degrees. If you see an animal in a hot car, try to locate the owner or call 911!




Watch out for Hot Pavement

Don't leave your pet standing on the hot pavement and keep walks to a minimum. Remember, if it's too hot for bare feet, it's too hot for bare paws!

Always Provide Water & Shade

Bring your pet inside during the hot day and let them rest in a cool part of the house. Be sensitive to the needs of older, obese or short nosed dogs who are less tolerant of the heat and should be kept indoors in air-conditioning as much as possible.



Limit Exercise

Limit dog walks and exercise on hot days. Don't let playful pets overexert themselves in extremely warm weather. Exercise in the early morning and late evening to avoid the heat.

Watch for Signs of Heatstroke

Excessive panting, excessive drooling, high heart rate, discolored gums, mobility problems, high body temperature, vomiting and diarrhea. If your pet is experiencing these symptoms, contact your vet immediately!





OC Animal Care




Let's Paws



Consejos de seguridad para las mascotas en los días calurosos

Nunca deje a su mascota en el vehículo

Nunca deje a su mascota sola en un vehículo, incluso con las ventanas abiertas; solo se necesitan unos minutos para que la temperatura en el interior llegue a los 160 grados. Si ve un animal dentro de un vehículo caliente, ¡intente localizar al dueño o llame al 911!




Tenga cuidado con el pavimento caliente

No deje a su mascota sobre el pavimento caliente y limite al mínimo las caminatas. Recuerde, si está demasiado caliente para ir descalzo, ¡también está demasiado caliente para las patas sin protección!

Siempre proporcione agua y sombra

Lleve a su mascota al interior durante los días de calor y déjelo descansar en una parte más fresca de la casa. Sea sensible a las necesidades de perros mayores, obesos o de nariz corta que son menos tolerantes al calor y deberían mantenerse al interior con aire acondicionado tanto como sea posible.



Limite el ejercicio

Limite los paseos y el ejercicio de su perro en los días calurosos. No deje a las mascotas juguetonas agotarse en un clima extremadamente caluroso. Limite el ejercicio en la mañana temprano y en la noche para evitar el calor.

Esté atento a los signos de un golpe de calor

El jadeo excesivo, babeo excesivo, ritmo cardiaco alto, encías descoloradas, problemas de movilidad, temperatura alta del cuerpo, vómitos y diarrea. Si su mascota está presentando estos síntomas, ¡comuníquese con su veterinario inmediatamente!



Para más consejos de seguridad para mascotas, visite www.ocpetinfo.com



OC Animal Care




Let's Paws



Lời Khuyên An Toàn Cho Thú Nuôi Khi Thời Tiết Nóng

Đừng Bao Giờ Để Thú Nuôi Của Bạn Trong Xe Hơi

Đừng bao giờ để thú nuôi của bạn một mình trong xe hơi, ngay cả khi cửa sổ hở; chỉ mất vài phút để nhiệt độ trong xe tăng lên 160 độ. Nếu bạn thấy có động vật trong xe hơi đang nóng, hãy cố gắng tìm chủ nhân hoặc gọi 911!




Chú Ý Mặt Đường Nóng

Đừng để thú nuôi đứng trên mặt đường nóng và hạn chế tối thiểu việc dắt bộ. Hãy nhớ nếu bạn cảm thấy quá nóng khi đi chân trần, thú nuôi của bạn cũng sẽ cảm thấy như vậy!

Luôn Cung Cấp Nước và Bóng Mát

Mang vật nuôi vào trong nhà trong những ngày nóng để chúng được nghỉ ngơi ở nơi mát mẻ trong nhà. Hãy để ý nhu cầu của những con chó già hơn, béo phì hoặc mũi ngắn chịu nóng kém và để chúng ở trong nhà với máy lạnh nhiều nhất có thể.



Hạn Chế Tập Thể Dục

Hạn chế dắt chó đi dạo vào ngày nóng. Đừng để những thú nuôi nghịch ngợm hoạt động quá sức trong thời tiết nóng. Tập luyện vào buổi sáng và chiều muộn để tránh nóng.

Chú ý Dấu hiệu Sốc nhiệt

Thở hổn hển quá mức, nhỏ dãi quá nhiều, nhịp tim cao, thân nhiệt cao, vấn đề vận động, nước đổi màu, nôn mửa và tiêu chảy. Nếu thú nuôi của bạn đang có những triệu chứng này, hãy liên lạc với bác sĩ thú y ngay lập tức!



Để biết thêm các lời khuyên về an toàn, hãy truy cập www.ocpetinfo.com



OC Animal Care




Let's Paws



더운 날 반려동물 안전 요령

동물을 절대로 차에 남겨두지 마세요

문이 조금 열려 있어도 절대 반려동물을 차 안에 두지 마세요. 실내 온도가 160도까지 오르는 시간이 조금 더 걸릴 뿐입니다. 뜨거운 차에 동물이 혼자 있는 것을 본다면 주인을 오게 하거나 911을 부르세요!




뜨거운 도로 포장면을 주의하세요

도로 포장 위에 반려동물을 있게 하지 말고 조금만 더 걸어나오세요. 당신 발에 뜨겁다면 동물 발은 너무 뜨겁다는 것을 기억하세요.

언제나 물과 그늘을 준비하세요

더운 날은 반려동물이 실내에 있도록 하고 집안 시원한 곳에서 쉬도록 하세요. 나이가 많거나 비만, 코가 짧은 개는 더위에 참는 능력이 떨어지며 가능하면 최대한 실내 에어컨이 있는 곳에 있어야 한다는 것을 명심하세요.



운동은 조금만

더운 날은 개가 걷고 운동하는 것에 한계를 두세요. 더위가 극심한 날은 활동적인 개가 지나치게 운동하도록 두지 마세요. 더위를 피하려면 운동은 이른 아침과 늦은 저녁에 하세요.

열사병 징후를 알아차리세요

지나치게 헐떡이거나 지나치게 혀를 늘어뜨리거나 심장이 가빠지거나 잇몸 색깔이 변하거나 움직이기가 불편하거나 구토, 설사를 하는지 보세요. 당신의 반려동물이 이 증세를 겪는다면 즉시 담당 수의사와 접촉하세요!



반려동물 안전 요령에 대해 더 많이 알고 싶다면 www.ocpetinfo.com에 방문하세요